

## KOLORY ZEWNĘTRZNE I WEWNĘTRZNE

Należy pamiętać, że nie każdy kolor jest możliwy do wykonania na każdych drzwiach, na każdej ościeżnicy lub skrzydle drzwiowym.

Ze względu na warunki druku i produkcji mogą wystąpić różnice kolorów i struktury pomiędzy rysunkami a oryginalnymi produktami.

Oryginalne próbki kolorów obejrzysz w salonie **Internorm 1<sup>st</sup> window partner**, otrzymasz tam też fachowe porady.

### KOLORY STANDARDOWE\*



\* Wysoka odporność na czynniki atmosferyczne, z wyjątkiem M916 (jakość elewacyjna).

\*\* Intensywny kolor, jednak możliwa jest pewna tolerancja odcienia.

\*\*\* W przypadku wykończeń powierzchniowych **HM** (kolor standardowy o wysokiej odporności na wpływy atmosferyczne), **HF** (drobna struktura o wysokiej odporności na wpływy atmosferyczne) oraz **HFM** (kolor metaliczny o wysokiej odporności na wpływy atmosferyczne) stosowane są specjalne powłoki proszkowe o wysokiej odporności na wpływy atmosferyczne.

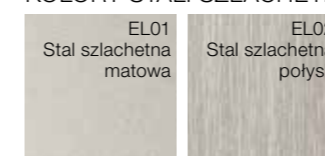
### KOLORY HDS\*\*



### hires-COLOURS\*\*\*



### KOLORY STALI SZLACHETNEJ

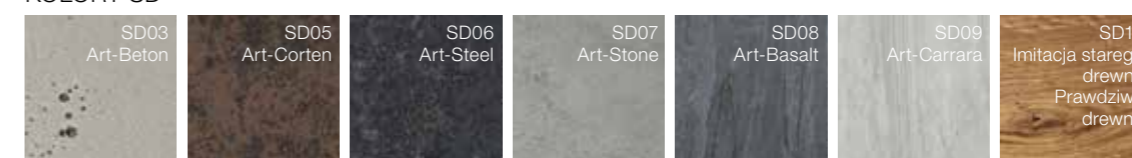


## Wskazówka

KOLORY SPECJALNE  
Paleta kolorów RAL firmy Internorm (jakość elewacji) oferuje wiele możliwości w zakresie projektowania.

## KOLORY SPECJALNE NA ZEWNĄTRZ


### KOLORY SD




## KOLORY WEWNĘTRZNE

### STANDARDOWE KOLORY DREWNA


#### ŚWIERK lazuruwany




#### ŚWIERK kryjący



#### JESION



#### ORZECH



#### DĄB



#### MODRZEW lazuruwany

